



NIT: 900255050-0
**EMPRESA DEPARTAMENTAL DE ACUEDUCTO, ALCANTARILLADO
 Y ASEO DEL TOLIMA "EDAT S.A. E.S.P. OFICIAL"**
 SISTEMA DE GESTION DE CALIDAD

ESTADO DE LA SITUACION FINANCIERA
 A 31 DE JULIO DEL 2017
 (Cifras en pesos)

Versión: 00
 Pág. 1 de 1
 Código: FOR-GF-001

Cód	Activo	Periodo Actual	Periodo A JUNIO 30	Cód	Activo	Periodo Actual	Periodo A JUNIO 30
		\$	\$			\$	\$
	Corriente	6,980,255,347.66	7,286,630,925.58		Corriente	420,823,965.08	389,390,717.00
11	EFFECTIVO Y EQUIVALENTES AL EFFECTIVO	6,980,255,347.66	7,286,630,925.58	24	CUENTAS POR PAGAR	149,528,145.68	133,366,809.60
1110	Depósitos en instituciones financieras	2,342,576,147.53	2,610,664,963.53	2401	Adquisición de Bienes y servicios Nales	2,472,174.00	2,472,174.00
1132	Efectivo de Uso Restringido	4,637,679,200.13	4,675,965,962.05	2407	Recursos A favor de Terceros	56,807,741.68	47,143,129.60
	No Corriente	947,276,321.14	872,174,553.29	2424	Descuentos de Nomina	8,982,781.00	9,436,262.00
13	CUENTAS POR COBRAR	633,813,564.75	555,122,219.75	2436	Retención en la fuente a Impto. de timbre	9,196,313.00	22,340,071.00
1384	Otras cuentas por Cobrar	633,813,564.75	555,122,219.75	2440	Imptos, contribuciones y tasas por pagar	24,408,342.00	24,408,342.00
16	PROPIEDAD, PLANTA Y EQUIPO	63,799,343.44	65,847,620.59	2490	Otras cuentas por pagar	47,660,794.00	27,566,831.00
1655	Maquinaria y Equipo	32,404,800.00	32,404,800.00	25	BENEFICIOS A EMPLEADOS	2,272,400.00	3,318,668.00
1665	Muebles y Enseres y Equipo de Oficina	95,781,780.00	95,781,780.00	2511	Beneficios a Empleados a corto Plazo	2,272,400.00	3,318,668.00
1670	Equipo de Comunicación y Computación	80,883,250.00	80,883,250.00	2513	Beneficios por terminación del vínculo laboral		
1681	Bienes de Arte y Cultura	1,190,000.00	1,190,000.00	27	PROVISIONES	269,023,419.40	252,705,239.40
1686	Depreciación Acumulada	146,460,486.56	144,412,209.41	2701	Litigios y Demandas	215,868,575.40	191,498,111.40
				2790	Provisiones Diversas	53,154,844.00	61,207,128.00
19	OTROS ACTIVOS	249,863,412.95	251,204,712.95		No Corriente	7,341,502,528.96	7,604,164,226.96
1905	Bienes y servicios pagados por anticipado	7,795,229.10	9,251,279.10	29	OTROS PASIVOS	7,341,502,528.96	7,604,164,226.96
1906	Avances y Anticipos Entregados	240,267,533.85	240,267,533.85	2902	Recursos Recibidos en Administración	5,156,791,070.96	5,206,452,768.96
1907	Anticipos o Saldos A Favor Por Impuestos y Contrib	1,038,000.00	1,038,000.00	2910	Ingresos recibidos por anticipado	2,184,711,458.00	2,397,711,458.00
1970	Intangibles	19,239,023.00	19,239,023.00	2918	Pasivos impuestos		
1975	Amortización Acumulada de Intangibles	18,676,373.00	18,591,123.00		TOTAL PASIVO	7,762,326,494.04	7,993,554,943.96
	TOTAL ACTIVO	7,927,531,668.80	8,158,805,478.87	3	PATRIMONIO	165,205,174.76	165,250,534.91
				32	PATRIMONIO DE LAS EMPRESAS	165,205,174.76	165,250,534.91
8	CUENTAS DE ORDEN DEUDORAS	0	0	3204	Capital suscrito y pagado	100,000,000.00	100,000,000.00
83	DEUDORAS DE CONTROL (DB)	71,660,227,068.14	70,825,460,318.67	3215	Reservas	40,289,810.48	40,289,810.48
8345	Ejecución de Proyectos de Inversión	71,660,227,068.14	70,825,460,318.67	3225	Resultados de ejercicios anteriores	1,575,905.17	1,575,905.17
89	DEUDORAS DE CONTROL CONTRA (CR)	71,660,227,068.14	70,825,460,318.67	3230	Resultado del Ejercicio	646,292.76	691,652.91
8915	Deudoras de control por el contrario (CR)	71,660,227,068.14	70,825,460,318.67	3268	Impactos por la transición al nuevo Marco de Regulaci	22,693,166.35	22,693,166.35
					TOTAL PASIVO Y PATRIMONIO	7,927,531,668.80	8,158,805,478.87
				9	CUENTAS DE ORDEN ACREADORAS	0	0
				91	PASIVOS CONTINGENTES	1,277,561,556.90	1,277,561,556.90
				9120	Litigios Y Mecanismos Alternativos De Solucion de	1,277,561,556.90	1,277,561,556.90
				93	ACREEDORAS DE CONTROL	133,827,439,862.16	133,827,439,862.16
				9355	Ejecución de Proyectos de Inversión	133,827,439,862.16	133,827,439,862.16
				99	Acreedoras de control por el contrario (DB)	135,105,001,419.06	135,105,001,419.06
				9905	Pasivos Contingentes por contra (DB)	1,277,561,556.90	1,277,561,556.90
				9915	Acreedoras de Control por el contrario (DB)	133,827,439,862.16	133,827,439,862.16

JHON JAIRO SANCHEZ ESCOBAR
 Gerente

JENIFER ESCOBAR CALDERON
 Contadora Pública
 T.P. No. 169306-T

JORGE ALBERTO VAQUIRO CAPERA
 Revisor Fiscal
 T.P. N° 101940



NIT. 900235058-0

EMPRESA DEPARTAMENTAL DE ACUEDUCTO, ALCANTARILLADO Y ASEO DEL TOLIMA "EDAT S.A. E.S.P. OFICIAL" SISTEMA DE GESTION DE CALIDAD

ESTADO DE RESULTADO INTEGRAL ENERO A 31 JULIO DE 2017 (Cifras en pesos)

Versión: 00

Pág. 1 de 1

Código: FOR-GF-001

Cód	Cuentas	Periodo Actual	Periodo A enero 31 de 2017
	Ingresos Operacionales	1,244,000,000.00	54,000,000.00
43	Venta de Servicios	1,244,000,000.00	54,000,000.00
4390	Otros servicios	1,244,000,000.00	54,000,000.00
	Gastos Operacionales	1,125,505,805.79	57,009,047.00
51	De Administración	1,125,505,805.79	57,009,047.00
5101	Sueldos y salarios	257,944,301.00	37,929,161.00
5102	contribuciones imputadas	1,263,726.00	-
5103	Contribuciones Efectivas	56,276,900.00	7,738,600.00
5104	Aportes sobre la nómina	4,005,500.00	457,700.00
5107	Prestaciones Sociales	81,269,459.00	9,860,163.00
5108	Gastos de Personal Diversos	598,787,220.00	-
5111	Generales	123,535,731.79	1,023,423.00
5120	Impuesto de Industria y Comercio	2,422,968.00	-
	Excedente (Déficit) Operacional	118,494,194.21	3,009,047.00
	Gastos no operacionales	184,846,618.45	2,133,528.15
53	Provisión, agot., Depreciaciones y Amortizaciones	184,846,417.45	2,133,527.15
5360	Depreciación de propiedad, planta y equipo	14,337,940.05	2,048,277.15
5366	Amortización de intangibles	596,750.00	85,250.00
5368	Provision demandas y Litigios	169,911,727.40	-
58	Otros Gastos	201.00	1.00
5804	financieros	-	-
5821	Impuestos a las ganancias Corriente	-	-
5890	Otros gastos diversos	201.00	1.00
48	Otros Ingresos	66,998,717.00	13,750,983.00
4802	Financieros	38,183,531.00	5,350,880.00
4808	Ingresos Diversos	28,815,186.00	8,400,103.00
	Excedente (Déficit) Operacional	646,292.76	8,608,407.85

JHON JAIRO SANCHEZ ESCOBAR Gerente

JENIFER ESCOBAR CALDERON Contador Público T.F. No.169306-T

JORGE ALBERTO VAQUIRO CAPERA Revisor Fiscal T.P. N°. 101940



NIT: 900235025-0
**EMPRESA DEPARTAMENTAL DE ACUEDUCTO, ALCANTARILLADO
 Y ASEO DEL TOLIMA "EDAT S.A. E.S.P. OFICIAL"**
 SISTEMA DE GESTION DE CALIDAD

ESTADO DE LA SITUACION FINANCIERA
 A 30 AGOSTO DE 2017
 (Cifras en pesos)

Versión: 00
 Pág. 1 de 1
 Código: FOR-GF-001

Cód	Activo	Periodo Actual	Periodo A JUNIO 30	Cód	Activo	Periodo Actual	Periodo A JUNIO 30
		\$	\$			\$	\$
	Corriente	6,090,744,532.57	6,980,255,347.66		Corriente	541,746,589.79	420,823,965.08
11	EFFECTIVO Y EQUIVALENTES AL EFFECTIVO	6,090,744,532.57	6,980,255,347.66	24	CUENTAS POR PAGAR	262,189,864.39	149,528,145.68
1110	Depósitos en instituciones financieras.	2,171,891,823.53	2,342,576,147.53	2401	Adquisición de Bienes y servicios Nales	39,398,163.00	2,472,174.00
1132	Efectivo de Uso Restringido	3,918,852,709.04	4,637,679,200.13	2407	Recursos A favor de Terceros	63,747,964.39	56,807,741.68
	No Corriente	801,643,418.39	847,276,321.14	2424	Descuentos de Nomina	8,998,862.00	8,982,781.00
13	CUENTAS POR COBRAR	633,813,564.75	633,813,564.75	2436	Retención en la fuente e Impto. de timbre	50,658,428.00	9,196,313.00
1384	Otras cuentas por Cobrar	633,813,564.75	633,813,564.75	2440	Imptos, contribuciones y tasas por pagar	-	24,408,342.00
16	PROPIEDAD, PLANTA Y EQUIPO	61,751,066.29	63,799,343.44	2490	Otras cuentas por pagar	99,386,457.00	47,660,794.00
1655	Maquinaría y Equipo	32,404,800.00	32,404,800.00	25	BENEFICIOS A EMPLEADOS	2,186,600.00	2,272,400.00
1655	Muebles y Enseres y Equipo de Oficina	95,781,780.00	95,781,780.00	2511	Beneficios a Empleados a corto Plazo	2,186,600.00	2,272,400.00
1670	Equipo de Comunicación y Computación	80,893,250.00	80,893,250.00	2513	Beneficios por terminación del vínculo laboral	-	-
1681	Bienes de Arte y Cultura	1,190,000.00	1,190,000.00	27	PROVISIONES	277,370,125.40	269,023,419.40
1686	Depreciación Acumulada	148,508,763.71	146,460,486.96	2701	Litigios y Demandas	215,868,575.40	215,868,575.40
	OTROS ACTIVOS	106,078,787.35	249,663,412.95	2790	Provisiones Diversas	61,501,550.00	53,154,844.00
1905	Bienes y servicios pagados por anticipado	6,339,179.10	7,795,229.10		No Corriente	6,184,122,710.56	7,341,502,528.96
1906	Avances y Anticipos Entregados	98,224,208.25	240,267,533.85	29	OTROS PASIVOS	6,184,122,710.56	7,341,502,528.96
1907	Anticipos o Saldos A Favor Por Impuestos y Contrib.	1,038,000.00	1,038,000.00	2902	Recursos Recibidos en Administración	4,234,411,252.56	5,156,791,070.96
1970	Intangibles	19,239,023.00	19,239,023.00	2910	Ingresos recibidos por anticipado	1,949,711,458.00	2,184,711,458.00
1975	Amortización Acumulada de Intangibles	18,761,623.00	18,676,373.00		TOTAL PASIVO	6,725,869,300.35	7,762,326,494.04
	TOTAL ACTIVO	6,892,387,950.96	7,927,531,668.80	3	PATRIMONIO	166,518,650.61	165,205,174.75
				32	PATRIMONIO DE LAS EMPRESAS	166,518,650.61	165,205,174.75
8	CUENTAS DE ORDEN DEUDORAS	0	0	3204	Capital suscrito y pagado	100,000,000.00	100,000,000.00
83	DEUDORAS DE CONTROL (DB)	71,660,227,068.14	71,660,227,068.14	3215	Reservas	40,289,810.48	40,289,810.48
8355	Ejecución de Proyectos de Inversión	71,660,227,068.14	71,660,227,068.14	3225	Resultados de ejercicios anteriores	1,575,905.17	1,575,905.17
89	DEUDORAS DE CONTROL CONTRA (CR)	71,660,227,068.14	71,660,227,068.14	3230	Resultado del Ejercicio	1,859,768.61	646,292.76
8915	Deudoras de control por el contrario (CR)	71,660,227,068.14	71,660,227,068.14	3268	Impactos por la transición al nuevo Marco de Regulaci	22,693,166.35	22,693,166.35
					TOTAL PASIVO Y PATRIMONIO	6,892,387,950.96	7,927,531,668.80
				9	CUENTAS DE ORDEN ACREADORAS	0	0
				91	PASIVOS CONTINGENTES	1,277,561,556.90	1,277,561,556.90
				9120	Litigios Y Mecanismos Alternativos De Solucion de	1,277,561,556.90	1,277,561,556.90
				93	ACREEDORAS DE CONTROL	133,827,439,862.16	133,827,439,862.16
				9355	Ejecución de Proyectos de Inversión	133,827,439,862.16	133,827,439,862.16
				99	Acreedoras de control por el contrario (DB)	135,105,001,419.06	135,105,001,419.06
				9905	Pasivos Contingentes por contra (DB)	1,277,561,556.90	1,277,561,556.90
				9915	Acreedoras de Control por el contrario (DB)	133,827,439,862.16	133,827,439,862.16

JHON JAIRO SANCHEZ ESCOBAR
 Gerente

JENIFER ESCOBAR CALDERON
 Contadora Pública
 T.P. No. 169306-T

JORGE ALBERTO VAQUIRO CAPERA
 Revisor Fiscal
 T.P. N° 101940



NIT. 900235058-0

EMPRESA DEPARTAMENTAL DE ACUEDUCTO, ALCANTARILLADO Y ASEO DEL TOLIMA "EDAT S.A. E.S.P. OFICIAL"
SISTEMA DE GESTION DE CALIDAD


ESTADO DE RESULTADO INTEGRAL
ENERO A 30 AGOSTO DE 2017
(Cifras en pesos)

Versión: 00

Pág. 1 de 1

Código: FOR-GF-001

Cód	Cuentas	Período Actual	Período A enero 31 de 2017
	Ingresos Operacionales	1,479,000,000.00	54,000,000.00
	43 Venta de Servicios	1,479,000,000.00	54,000,000.00
	4390 Otros servicios	1,479,000,000.00	54,000,000.00
	Gastos Operacionales	1,367,280,109.79	57,009,047.00
	51 De Administración	1,367,280,109.79	57,009,047.00
	5101 Sueldos y salarios	293,250,836.00	37,929,161.00
	5102 contribuciones imputadas	1,263,726.00	
	5103 Contribuciones Efectivas	63,537,000.00	7,738,600.00
	5104 Aportes sobre la nómina	4,497,700.00	457,700.00
	5107 Prestaciones Sociales	89,616,165.00	9,860,163.00
	5108 Gastos de Personal Diversos	755,744,664.00	-
	5111 Generales	156,947,050.79	1,023,423.00
	5120 Impuesto de Industria y Comercio	2,422,968.00	-
	Excedente (Déficit) Operacional	111,719,890.21	- 3,009,047.00
	Gastos no operacionales	186,980,545.60	2,133,528.15
	53 Provisión, agot., Depreciaciones y Amortizaciones	186,979,944.60	2,133,527.15
	5360 Depreciación de propiedad, planta y equipo	16,386,217.20	2,048,277.15
	5366 Amortización de intangibles	682,000.00	85,250.00
	5368 Provision demandas y Litigios	169,911,727.40	-
	58 Otros Gastos	601.00	1.00
	5804 financieros	-	-
	5821 Impuestos a las ganancias Corriente	-	-
	5890 Otros gastos diversos	601.00	1.00
	48 Otros Ingresos	77,220,424.00	13,750,983.00
	4802 Financieros	48,405,236.00	5,350,880.00
	4808 Ingresos Diversos	28,815,188.00	8,400,103.00
	Excedente (Déficit) Operacional	1,959,768.61	8,608,407.85



JHON JAIRO SANCHEZ ESCOBAR
Gerente



JENIFER ESCOBAR CALDERON
Contador Público
T.P. No.169306-T



JORGE ALBERTO VAQUIRO CAPERA
Revisor Fiscal
T.P. N°. 101940



NIT. 900235028-0
**EMPRESA DEPARTAMENTAL DE ACUEDUCTO, ALCANTARILLADO
 Y ASEO DEL TOLIMA "EDAT S.A. E.S.P. OFICIAL"**
 SISTEMA DE GESTION DE CALIDAD


ESTADO DE LA SITUACION FINANCIERA
 A 31 DE SEPTIEMBRE DE 2017
 (Cifras en pesos)

Versión: 00


Pág. 1 de 1

Código: FOR-GF-001

Cód	Activo	Periodo Actual	Periodo A JUNIO 30	Cód	Activo	Periodo Actual	Periodo A JUNIO 30
		\$	\$			\$	\$
	Corriente	6,263,160,100.56	6,090,744,532.57		Corriente	441,730,175.78	541,746,589.79
11	EFFECTIVO Y EQUIVALENTES AL EFFECTIVO	6,263,160,100.56	6,090,744,532.57	24	CUENTAS POR PAGAR	153,826,744.38	262,189,864.39
1110	Depósitos en instituciones financieras	1,910,002,876.53	2,171,891,823.53	2401	Adquisición de Bienes y servicios Nales	21,138,635.00	39,398,153.00
1132	Efectivo de Uso Restringido	4,353,157,424.03	3,918,852,709.04	2407	Recursos A favor de Terceros	69,892,467.38	63,747,964.39
				2424	Descuentos de Nomina	8,603,581.00	8,998,862.00
				2436	Retención en la fuente e Impto. de timbre	3,836,184.00	50,658,428.00
				2440	Imptos, contribuciones y tasas por pagar	-	-
				2490	Otras cuentas por pagar	50,255,877.00	99,386,457.00
	No Corriente	798,057,841.24	801,643,418.39	26	BENEFICIOS A EMPLEADOS	2,186,600.00	2,186,600.00
13	CUENTAS POR COBRAR	633,817,564.75	633,813,564.75	2511	Beneficios a Empleados a corto Plazo	2,186,600.00	2,186,600.00
1384	Otras cuentas por Cobrar	633,817,564.75	633,813,564.75	2513	Beneficios por terminación del vinculo laboral	-	-
16	PROPIEDAD, PLANTA Y EQUIPO	59,702,788.14	61,751,066.29	27	PROVISIONES	285,716,831.40	277,370,125.40
1655	Maquinaria y Equipo	32,404,800.00	32,404,800.00	2701	Litgios y Demandas	215,868,575.40	215,868,575.40
1665	Muebles y Enseres y Equipo de Oficina	95,781,780.00	95,781,780.00	2790	Provisiones Diversas	69,848,256.00	61,501,550.00
1670	Equipo de Comunicación y Computación	80,883,250.00	80,883,250.00		No Corriente	6,453,722,710.56	6,184,122,710.56
1681	Bienes de Arte y Cultura	1,190,000.00	1,190,000.00	28	OTROS PASIVOS	5,453,722,710.56	6,184,122,710.56
1686	Depreciación Acumulada	150,557,040.86	148,508,763.71	2802	Ingresos Recibidos en Administración	4,695,011,252.56	4,234,411,252.56
				2910	Ingresos recibidos por anticipado	1,758,711,458.00	1,949,711,458.00
19	OTROS ACTIVOS	104,537,487.35	105,078,787.35		TOTAL PASIVO	6,895,452,886.34	6,725,869,300.35
1905	Bienes y servicios pagados por anticipado	4,883,129.10	6,339,179.10	3	PATRIMONIO	165,765,055.46	166,518,650.61
1906	Avances y Anticipos Entregados	98,224,208.25	98,224,208.25	32	PATRIMONIO DE LAS EMPRESAS	165,765,055.46	166,518,650.61
1907	Anticipos o Saldos A Favor Por Impuestos y Contrib	1,038,000.00	1,038,000.00	3204	Capital suscrito y pagado	100,000,000.00	100,000,000.00
1970	Intangibles	19,239,023.00	19,239,023.00	3215	Reservas	40,289,810.48	40,289,810.48
1975	Amortización Acumulada de Intangibles	18,846,873.00	18,761,623.00	3225	Resultados de ejercicios anteriores	1,575,905.17	1,575,905.17
	TOTAL ACTIVO	7,061,217,941.80	6,892,387,950.96	3230	Resultado del Ejercicio	1,206,173.46	1,959,768.61
				3268	Impactos por la transición al nuevo Marco de Regulaci	22,693,166.35	22,693,166.35
					TOTAL PASIVO Y PATRIMONIO	7,061,217,941.80	6,892,387,950.96
8	CUENTAS DE ORDEN DEUDORAS	0	0	9	CUENTAS DE ORDEN ACREADORAS	0	0
83	DEUDORAS DE CONTROL (DB)	71,660,227,068.14	71,660,227,068.14	91	PASIVOS CONTINGENTES	1,277,561,556.90	1,277,561,556.90
8355	Ejecución de Proyectos de Inversión	71,660,227,068.14	71,660,227,068.14	9120	Litgios Y Mecanismos Alternativos De Solucion de	1,277,561,556.90	1,277,561,556.90
89	DEUDORAS DE CONTROL CONTRA (CR)	71,660,227,068.14	71,660,227,068.14	93	ACREEDORAS DE CONTROL	133,827,439,862.16	133,827,439,862.16
8915	Deudoras de control por el contrario (CR)	71,660,227,068.14	71,660,227,068.14	9355	Ejecución de Proyectos de Inversión	133,827,439,862.16	133,827,439,862.16
				89	Acreedoras de control por el contrario (DB)	135,105,001,419.06	135,105,001,419.06
				9905	Pasivos Contingentes por contra (DB)	1,277,561,556.90	1,277,561,556.90
				9915	Acreedoras de Control por el contrario (DB)	133,827,439,862.16	133,827,439,862.16


JHON JAIRO SANCHEZ ESCOBAR
 Gerente


JENIFER ESCOBAR CALDERON
 Contadora Pública
 T.P. No. 169306-T


JORGE ALBERTO VAQUIRO CAPERA
 Revisor Fiscal
 T.P. No. 101940



**EMPRESA DEPARTAMENTAL DE ACUEDUCTO, ALCANTARILLADO
Y ASEO DEL TOLIMA "EDAT S.A. E.S.P. OFICIAL"
SISTEMA DE GESTION DE CALIDAD**

**ESTADO DE RESULTADO INTEGRAL
ENERO A 31 SEPTIEMBRE DE 2017
(Cifras en pesos)**

Versión: 00
Pág. 1 de 1
Código: FOR-GF-001

Cód	Cuentas	Período Actual	Período A enero 31 de 2017
	Ingresos Operacionales	1,670,000,000.00	54,000,000.00
43	Venta de Servicios	1,670,000,000.00	54,000,000.00
4390	Otros servicios	1,670,000,000.00	54,000,000.00
	Gastos Operacionales	1,565,466,362.79	57,009,047.00
51	De Administración	1,565,466,362.79	57,009,047.00
5101	Sueldos y salarios	328,557,371.00	37,929,161.00
5102	contribuciones imputadas	1,263,726.00	-
5103	Contribuciones Efectivas	70,797,100.00	7,738,600.00
5104	Aportes sobre la nómina	4,989,900.00	457,700.00
5107	Prestaciones Sociales	97,962,871.00	9,860,163.00
5108	Gastos de Personal Diversos	880,764,175.00	-
5111	Generales	175,987,515.79	1,023,423.00
5120	Impuesto de Industria y Comercio	5,143,704.00	-
	Excedente (Déficit) Operacional	104,533,637.21	- 3,009,047.00
	Gastos no operacionales	189,114,272.75	2,133,528.15
53	Provisión, agot., Depreciaciones y Amortizaciones	189,113,471.75	2,133,527.15
5360	Depreciación de propiedad, planta y equipo	18,434,494.35	2,048,277.15
5366	Amortización de intangibles	767,250.00	85,250.00
5368	Provision demandas y Litigios	169,911,727.40	-
58	Otros Gastos	801.00	1.00
5804	financieros	-	-
5821	Impuestos a las ganancias Corriente	-	-
5890	Otros gastos diversos	801.00	1.00
48	Otros Ingresos	85,786,809.00	13,750,983.00
4802	Financieros	56,971,621.00	5,350,880.00
4808	Ingresos Diversos	28,815,188.00	8,400,103.00
	Excedente (Déficit) Operacional	1,206,173.46	8,608,407.85

JHON JAIRO SANCHEZ ESCOBAR
Gerente

JENIFER ESCOBAR CALDERON
Contador Público
T.P. No.169306-T

JORGE ALBERTO VAQUIRO CAPERA
Revisor Fiscal
T.P. N°. 101940